

**DE ROSA**

FEEL YOUR HEART



**838**


IL MOMENTO DI SALIRCI È ADESSO



**DE ROSA**

ETL

64.5



La strada si sta scaldando, le giornate si allungano, le uscite diventano più frequenti, le gambe iniziano a girare...Manca solo una cosa: la bici giusta e la nostra 838 è qui per questo.

Scattante, reattiva, confortevole al punto giusto. Perfetta per macinare chilometri senza rinunciare al divertimento.

Non è solo una entry level.

L'abbiamo pensata per essere la tua prima De Rosa, quella che ti farà entrare nel mondo delle bici dalle alte prestazioni, dal quale, te lo diciamo, non uscirai più.

L'abbiamo progettata per essere la bici che regalerai a tuo figlio/a, sperando qualche domenica di capire chi ha la gamba.

L'abbiamo costruita per essere la tua seconda bici, performante, come solo una De Rosa sa essere, ma dall'investimento contenuto.

EVOLUZIONE NATURALE





Non cambiano le forme, linee sinuose, taglio agile, carattere deciso. Ma adesso, la De Rosa 838 sfoggia un guardaroba nuovo di zecca: cinque colorazioni che parlano di maturità, eleganza e personalità.


**Mirage** – un argento metallizzato che cattura la luce e valorizza luci e ombre.

**Rouge** – un rosso pieno, intenso, che grida passione ad ogni colpo di pedale.

**Edge** – un grigio profondo, discreto ma dal fascino underground, perfetto per uno stile raffinato.

**Spectra** – un bianco puro, essenziale come un foglio bianco sul quale scrivere nuove avventure.

**Emerald** – un verde anticonformista, che non passa inosservato, per chi ama distinguersi.





For  $\varnothing 160$  or  $\varnothing 180$  for 160/180 mount

SHIMANO

SHIMANO

SHIMANO



Palette decise, senza fronzoli, studiate per mettere in risalto le curve e il carattere racing-comfort della 838.

Design funzionale, ogni tinta valorizza il telaio in carbonio ad alto modulo, confermando l'equilibrio tra reattività e comfort che contraddistingue questo modello.

Non è solo un aggiornamento cromatico: è la conferma che la 838, pass d'ingresso per entrare nella famiglia De Rosa, cresce e lo fa con un'eleganza che non teme confronti nel suo segmento.

L'hanno chiamata "la entry-level che non sembra un'entry-level". E anche oggi, con queste nuove colorazioni, la 838 continua a smentire le etichette.

L'hanno definita il modo più bello per iniziare a pedalare con serietà, la bici che ti accompagna nella crescita, la porta d'ingresso al mondo De Rosa.

E adesso, con questo upgrade cromatico più adulto e consapevole, è pronta a confermarsi ancora una volta la scelta giusta per chi non accetta compromessi. Nemmeno al primo colpo di pedale.

# COSA TI PIACERÀ

**Ti piacerà** la sua naturalezza sulla strada. Rigida quando serve, morbida dove deve. Non esaspera mai, ma sa reagire con carattere. Ogni pedalata trova risposta, fluida e sincera, come un dialogo tra te e il carbonio.

**Ti piacerà** l'equilibrio che trasmette. Nasce per andare lontano, ma non dimentica la voglia di scattare. Comfort e prestazione convivono in un telaio che scivola, accompagna, e restituisce energia senza mai stancarti.

**Ti piacerà** a sua essenza pulita. Linee semplici, passaggi cavi invisibili, proporzioni armoniose. È una bici che parla di eleganza italiana, di precisione, di una bellezza che non ha bisogno di essere spiegata.

**Ti piacerà** perché ha un'anima. Ogni dettaglio è pensato, ogni curva racconta una tradizione. È il modo in cui De Rosa immagina la leggerezza: non solo tecnica, ma anche emotiva — quella che senti quando pedali e tutto il resto scompare.



8 3 8



MIRAGE

DE ROSA

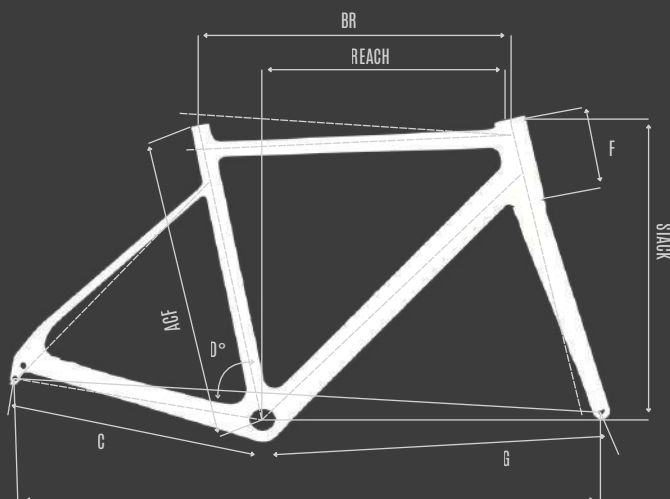
# 838

Caratterizzata da una geometria leggermente sloping, che garantisce un eccellente equilibrio durante gli sforzi fuori sella, il tubo obliquo si distingue per sinuosità e l'area del movimento centrale, ellittica e lucidata, garantisce una buona rigidità. I foderi bassi sono minimalisti, mentre il tubo sterzo è progettato per integrare completamente i cavi, garantendo un'estetica pulita e un minore impatto aerodinamico.

## specifiche tecniche | technical specifications

Size	BR cm	C cm	D°	E cm	F cm	G cm	STACK	REACH
46	50.5	41.2	74°50	6.9	10.6	57.2	50.5	36.4
50	52.8	41.2	74°10	6.9	12.5	57.4	52.7	37.7
52	54.5	41.2	73°70	6.9	14	58.9	54.5	38.9
54	56.5	41.2	73°30	6.9	16	600	56.5	39.6
56	58.3	41.2	72°90	6.9	17.8	606	58.5	40.3

Frame	1000gr
Fork	380gr
Headset Size	1-1/2" to 1-1/2"
BB Size	85.5 x46
Seatpost	27.2
Tyre clearance	30



## **Montaggio**

modello: De Rosa 838

telaio: Carbonio

misure: 42.5 - 44.5 - 46.5 - 48 - 50.5 - 52.5 - 54.5 - 56.5

gruppo: compatibile con i principali gruppi di ultima generazione.

attacco/manubrio integrato METRON 5D EVO

100X42 110X42 100X40 120X42

reggisella dedicato De Rosa

nastro nero De Rosa

sella: Selle Italia

prezzo ufficiale De Rosa a partire da €3.800 (iva inclusa)

## **Frameset**

Per chi vuole assemblarsi la propria 838, pezzo dopo pezzo:

Telaio 838 + forcella in carbonio.

La scelta giusta se hai un budget iniziale contenuto ma non vuoi rinunciare ad un telaio di alta qualità.

## **Allestimenti consigliati**

Per l'equilibrio fra prestazioni e affidabilità

- Gruppo: Shimano 105 Di2 12v
- Ruote: Fulcrum wind

Per un buon compromesso di prestazioni e accessibilità

- Gruppo: Sram Force
- Ruote: Vision SC 45 DISC

## **Tempi di consegna**

La consegna può variare dalle 4 alle 8 settimane a seconda delle personalizzazioni, dell'allestimento richiesto e dei tempi di spedizione.



Spectra white



Edge grey



Mirage silver



Rouge



Emerald green



DE ROSA

DE ROSA

Via Bellini, 24 | 20095  
Cusano Milanino (MI) Italy

[www.derosa.it](http://www.derosa.it)  
[help@derosa.it](mailto:help@derosa.it)

[@derosabikes](https://www.instagram.com/derosabikes)  
[@familyderosa](https://www.instagram.com/familyderosa)

+39 02 61 95 171  
+39 351 81 36 403

© 2026 De Rosa s.r.l. Tutti i diritti riservati.

È vietata la riproduzione, diffusione o modifica, anche parziale, del presente documento senza autorizzazione scritta di De Rosa s.r.l.

De Rosa® è un marchio registrato.